

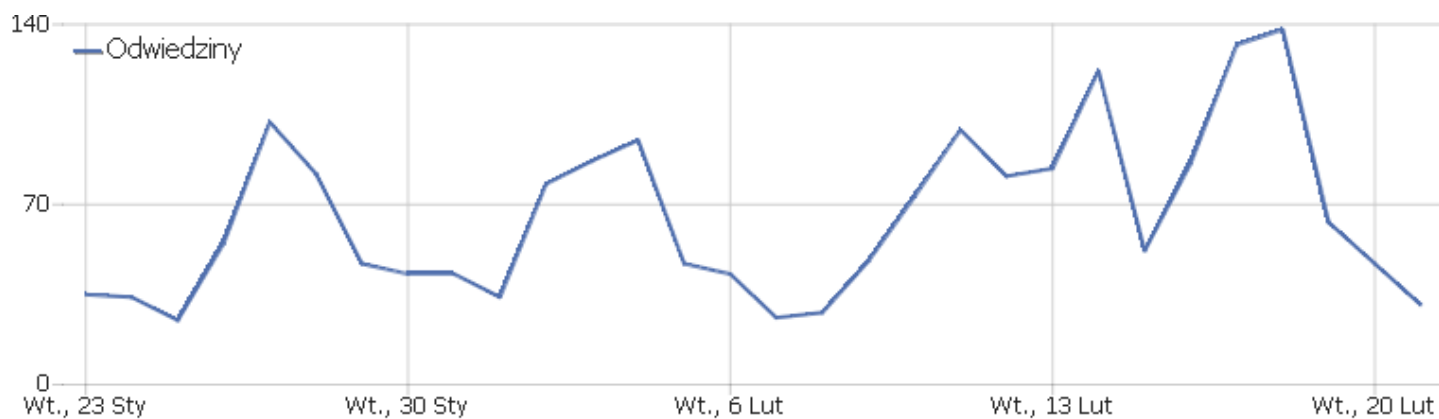
Matomo

Radoryz

Zakres dat: Środa, 21 Lutego 2018



Parafia Radoryż Kościelny

Podsumowanie odwiedzin





Nazwa	Parametr
Liczba niepowtarzających się użytkowników	26
Odwiedziny	31
Aktywność	170
Maksymalna liczba działań podczas jednej wizyty	53
Ilość akcji przypadających na wizytę	6
Średni czas pobytu na stronie (w sekundach)	00:03:08
Współczynnik rezygnacji	35%

Typ urządzenia

Typ urządzenia	Odwiedziny	Liczba nieowtarzających się użytkowników	Aktywność	Użytkownicy	Ilość akcji przypadających na wizytę	Średni czas w serwisie	Współczynnik rezygnacji	Przychody
 Pulpit	17	12	79	0	5	00:02:58	35%	0 zł
 Smartfon	11	11	35	0	3	00:00:36	36%	0 zł
 Tablet	2	2	54	0	27	00:19:20	50%	0 zł
 Phablet	1	1	2	0	2	00:01:27	0%	0 zł

Wersje systemu operacyjnego

Wersja systemu operacyjnego	Odwiedziny	Liczba nieowtarzających się użytkowników	Aktywność	Użytkownicy	Ilość akcji przypadających na wizytę	Średni czas w serwisie	Współczynnik rezygnacji	Współczynnik przetwarzania
 Windows 10	13	8	37	0	3	00:02:02	38%	0%
 Android 5.1	5	5	19	0	4	00:00:31	20%	0%
 Android 7.0	5	5	15	0	3	00:00:48	40%	0%
 Windows 7	3	3	41	0	14	00:08:00	0%	0%
 Android 6.0	1	1	53	0	53	00:38:39	0%	0%
 Android 7.1	1	1	2	0	2	00:01:27	0%	0%
ios iOS 9.3	1	1	1	0	1	00:00:00	100%	0%
ios iOS 10.3	1	1	1	0	1	00:00:00	100%	0%
 Windows XP	1	1	1	0	1	00:00:00	100%	0%



Przeglądarki

Przeglądarka	Odwiedziny	Liczba niepowtarzających się użytkowników	Aktywność	Użytkownicy	Ilość akcji przypadających na wizytę	Średni czas w serwisie	Współczynnik rezygnacji	Współczynnik przetworzenia
 Chrome Mobile	9	9	27	0	3	00:00:45	22%	0%
 Chrome	7	6	105	0	15	00:12:25	0%	0%
 Firefox	5	5	11	0	2	00:00:08	40%	0%
 Opera	5	1	7	0	1	00:00:05	80%	0%
 Mobile Safari	2	2	2	0	1	00:00:00	100%	0%
 Firefox Mobile	1	1	1	0	1	00:00:00	100%	0%
 Internet Explorer	1	1	9	0	9	00:01:04	0%	0%
 Samsung Browser	1	1	8	0	8	00:01:20	0%	0%


Silniki przeglądarek

Silnik przeglądarki	Odwiedziny	Liczba niepowtarzających się użytkowników	Aktywność	Użytkownicy	Ilość akcji przypadających na wizytę	Średni czas w serwisie	Współczynnik rezygnacji	Współczynnik przetworzenia
Blink (Chrome, Opera)	21	16	139	0	7	00:04:29	29%	0%
Gecko (Firefox)	6	6	12	0	2	00:00:07	50%	0%
WebKit (Safari, Chrome)	3	3	10	0	3	00:00:27	67%	0%
Trident (IE)	1	1	9	0	9	00:01:04	0%	0%


Kraj

Kraj	Odwiedziny	Liczba nieowtarzających się użytkowników w	Aktywność	Ilość akcji przypadających na wizytę	Średni czas w serwisie	Współczynnik rezygnacji	Przychody
 Polska	30	25	169	6	00:03:14	33%	0 zł
 Stany Zjednoczone	1	1	1	1	00:00:00	100%	0 zł

Wyszukiwarki

Wyszukiwarka	Odwiedziny	Liczba nieowtarzających się użytkowników	Aktywność	Użytkownicy	Ilość akcji przypadających na wizytę	Średni czas w serwisie	Współczynnik rezygnacji	Przychody
 Google - Słowo kluczowe nie zdefiniowany	13	13	124	0	10	00:05:16	15%	0 zł

Sieci społecznościowe

Sieć społecznościowa	Odwiedziny	Liczba nieowtarzających się użytkowników	Aktywność	Użytkownicy	Ilość akcji przypadających na wizytę	Średni czas w serwisie	Współczynnik rezygnacji	Współczynnik przetwarzania
 Facebook - m.facebook.com/	1	1	1	0	1	00:00:00	100%	0%