

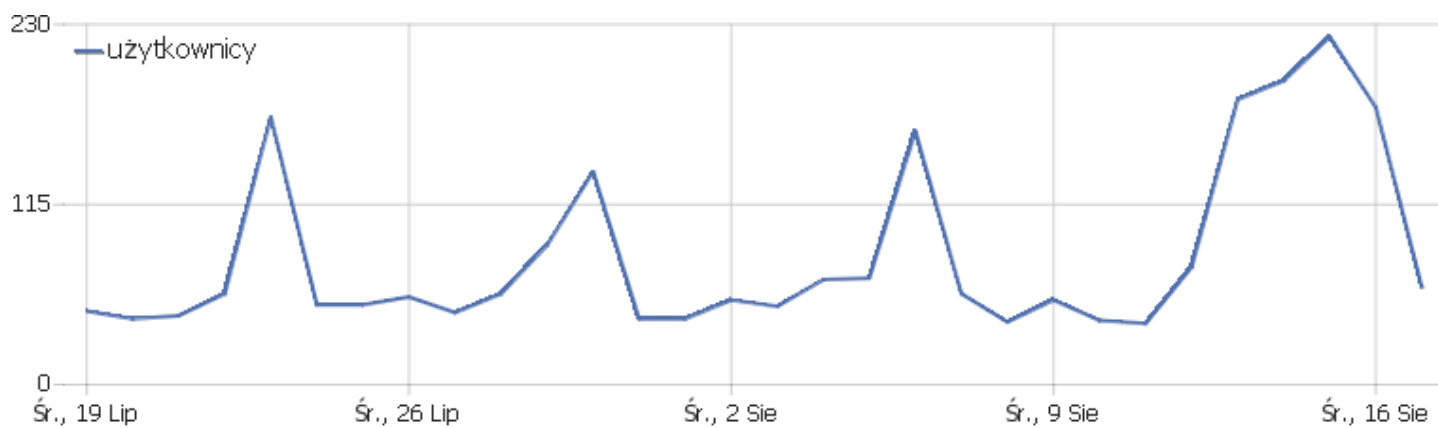
# PIWIK

Parafia

Zakres dat: Czwartek, 17 Sierpnia 2017




Dzienne zestawienie oglądalności strony Parafii Maryi Matki  
Kościoła w Sulejówku

## Podsumowanie odwiedzin



Nazwa	Parametr
Liczba niepowtarzających się użytkowników	59
Użytkownicy	62
Aktywność	247
Maksymalna ilość działań podczas jednej wizyty	27
Ilość akcji przypadających na wizytę	4
Średni czas pobytu na stronie (w sekundach)	00:03:05
Współczynnik rezygnacji	31%














## Typ urządzenia

Typ urządzenia	Użytkownicy	Liczba niepowtarzających się użytkowników	Aktywność	Użytkownicy	Ilość akcji przypadających na wizytę	Średni czas na stronie	Współczynnik rezygnacji	Przychody
 Pulpit	32	31	128	0	4	00:02:35	25%	0 zł
 Smartfon	24	23	93	0	4	00:02:09	38%	0 zł
 Tablet	6	5	26	0	4	00:09:28	33%	0 zł

# Rozdzielczość ekranu

Rozdzielczość	Użytkownicy	Liczba niepowtarzających się użytkowników	Aktywność	Użytkownicy	Ilość akcji przypadających na wizytę	Średni czas na stronie	Współczynnik rezygnacji	Współczynnik przetwarzania
360x640	13	13	33	0	3	00:00:55	31%	0%
1366x768	12	11	52	0	4	00:01:45	17%	0%
375x667	5	4	22	0	4	00:01:02	60%	0%
1920x1080	5	5	20	0	4	00:03:22	20%	0%
1024x768	3	3	13	0	4	00:02:43	0%	0%
1280x800	3	3	15	0	5	00:04:11	33%	0%
320x534	2	2	3	0	2	00:09:41	50%	0%
480x800	2	2	7	0	4	00:01:13	0%	0%
600x1024	2	2	2	0	1	00:00:00	100%	0%
768x1024	2	1	10	0	5	00:22:06	0%	0%
1280x1024	2	2	6	0	3	00:03:48	0%	0%
1440x900	2	2	16	0	8	00:11:02	50%	0%
1680x1050	2	2	6	0	3	00:00:55	50%	0%
320x570	1	1	1	0	1	00:00:00	100%	0%
640x360	1	1	27	0	27	00:12:37	0%	0%
1093x614	1	1	8	0	8	00:05:09	0%	0%
1280x752	1	1	2	0	2	00:00:05	0%	0%
1536x864	1	1	2	0	2	00:00:10	0%	0%
1600x900	1	1	1	0	1	00:00:00	100%	0%
2560x1440	1	1	1	0	1	00:00:00	100%	0%

## Wersja systemu operacyjnego

Wersja systemu operacyjnego	Użytkownicy	Liczba niepowtarzających się użytkowników	Aktywność	Użytkownicy	Ilość akcji przypadających na wizytę	Średni czas na stronie	Współczynnik rezygnacji	Współczynnik przetworzenia
 Windows 10	13	12	47	0	4	00:01:34	31%	0%
 Android 6.0	10	10	20	0	2	00:00:36	40%	0%
 Windows 7	9	9	35	0	4	00:03:02	22%	0%
 Windows 8.1	5	5	15	0	3	00:01:04	20%	0%
 Windows XP	4	4	30	0	8	00:07:26	0%	0%
 Android 4.4	3	3	5	0	2	00:00:36	33%	0%
 Android 5.0	3	3	14	0	5	00:04:10	67%	0%
iOS iOS 10.3	3	3	20	0	7	00:01:43	33%	0%
 Android 5.1	2	2	29	0	15	00:15:59	0%	0%
 Android 7.0	2	2	11	0	6	00:02:08	0%	0%
iOS iOS 9.3	2	1	10	0	5	00:22:06	0%	0%
iOS iOS 10.1	2	1	2	0	1	00:00:00	100%	0%
 Android 4.1	1	1	1	0	1	00:00:00	100%	0%
 Android 4.2	1	1	2	0	2	00:00:15	0%	0%
 Windows Phone 7.5	1	1	5	0	5	00:02:11	0%	0%
 Windows Vista	1	1	1	0	1	00:00:00	100%	0%



# Przeglądarki

Przeglądarka	Użytkownicy	Liczba niepowtarzających się użytkowników	Aktywność	Użytkownicy	Ilość akcji przypadających na wizytę	Średni czas na stronie	Współczynnik rezygnacji	Współczynnik przetworzenia
 Chrome	24	24	85	0	4	00:02:48	33%	0%
 Chrome Mobile	9	9	22	0	2	00:03:14	44%	0%
 Firefox	7	6	32	0	5	00:02:10	29%	0%
Nieznany	7	7	26	0	4	00:00:33	14%	0%
 Mobile Safari	6	4	20	0	3	00:07:58	50%	0%
 Internet Explorer	2	2	11	0	6	00:02:55	0%	0%
 Opera	2	2	13	0	7	00:03:01	0%	0%
 Samsung Browser	2	2	28	0	14	00:06:19	50%	0%
 Android Browser	1	1	2	0	2	00:00:15	0%	0%
 IE Mobile	1	1	5	0	5	00:02:11	0%	0%
 Microsoft Edge	1	1	3	0	3	00:01:00	0%	0%

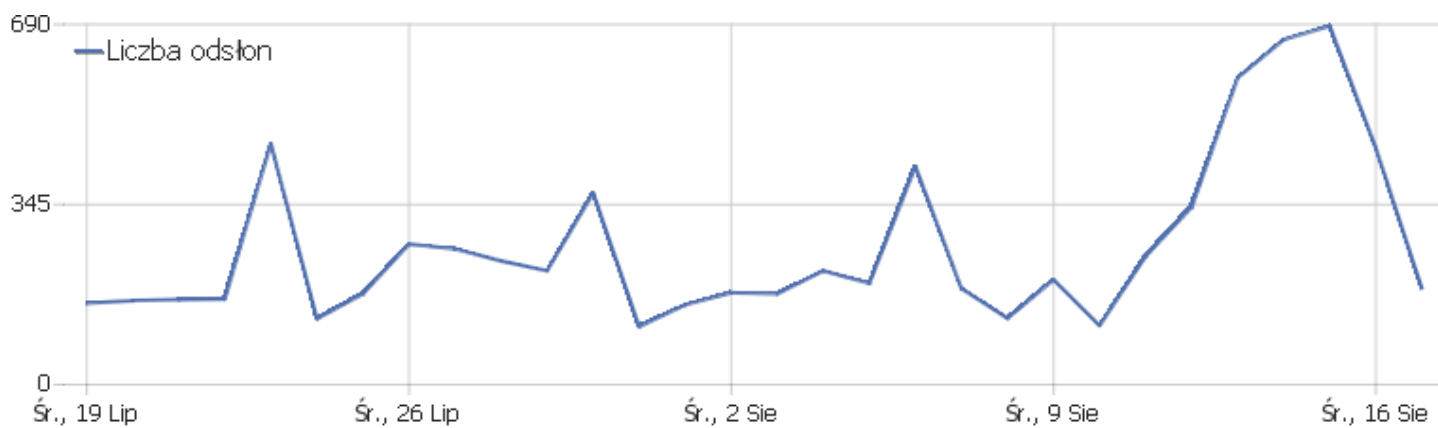
## Silniki przeglądarek

Silnik przeglądarki	Użytkownicy	Liczba niepowtarzających się użytkowników	Aktywność	Użytkownicy	Ilość akcji przypadających na wizytę	Średni czas na stronie	Współczynnik rezygnacji	Współczynnik przetwarzania
Blink (Chrome, Opera)	35	35	120	0	3	00:02:56	34%	0%
WebKit (Safari, Chrome)	9	7	50	0	6	00:06:44	44%	0%
Gecko (Firefox)	7	6	32	0	5	00:02:10	29%	0%
Nieznany	7	7	26	0	4	00:00:33	14%	0%
Trident (IE)	3	3	16	0	5	00:02:40	0%	0%
Edge	1	1	3	0	3	00:01:00	0%	0%

## Kraj

Kraj	Użytkownicy	Liczba niepowtarzających się użytkowników	Aktywność	Ilość akcji przypadających na wizytę	Średni czas na stronie	Współczynnik rezygnacji	Przychody
 Polska	60	57	245	4	00:03:11	28%	0 zł
 Stany Zjednoczone	2	2	2	1	00:00:00	100%	0 zł



## Aktywność - Główne wskaźniki









Nazwa	Parametr
Liczba odślon	184
Liczba odślon niepowtarzających się	128
Pobrania	62
Pobrania bez powtórzeń	55
Linki zewnętrzne	1
Unikalne linki zewnętrzne	1
Wyszukiwania	0
Unikalne słowa kluczowe	0
Średni czas generowania	0,32 s



## Wyszukiwarki

Wyszukiwarka	Użytkownicy	Liczba nieowtarzających się użytkowników	Aktywność	Użytkownicy	Ilość akcji przypadających na wizytę	Średni czas na stronie	Współczynnik rezygnacji	Przychody
 Google - Słowo kluczowe nie zdefiniowany	28	28	105	0	4	00:03:10	43%	0 zł
 Google - parafia maryi matki kościoła w sulejówku	1	1	5	0	5	00:02:11	0%	0 zł

## Social Networks

Social network	Użytkownicy	Liczba nieowtarzających się użytkowników	Aktywność	Użytkownicy	Ilość akcji przypadających na wizytę	Średni czas na stronie	Współczynnik rezygnacji	Współczynnik przetwarzania
 Facebook - m.facebook.com/	6	6	14	0	2	00:00:22	17%	0%
 Facebook - www.facebook.com/	5	5	16	0	3	00:03:13	0%	0%
 Facebook - lm.facebook.com/l.php?u=http://parafiasulejo	1	1	2	0	2	00:00:15	0%	0%
 Facebook - m.facebook.com	1	1	12	0	12	00:01:37	0%	0%
 Facebook - m.facebook.com/	1	1	2	0	2	00:01:43	0%	0%
 Facebook - pl-pl.facebook.com/	1	1	5	0	5	00:01:50	0%	0%